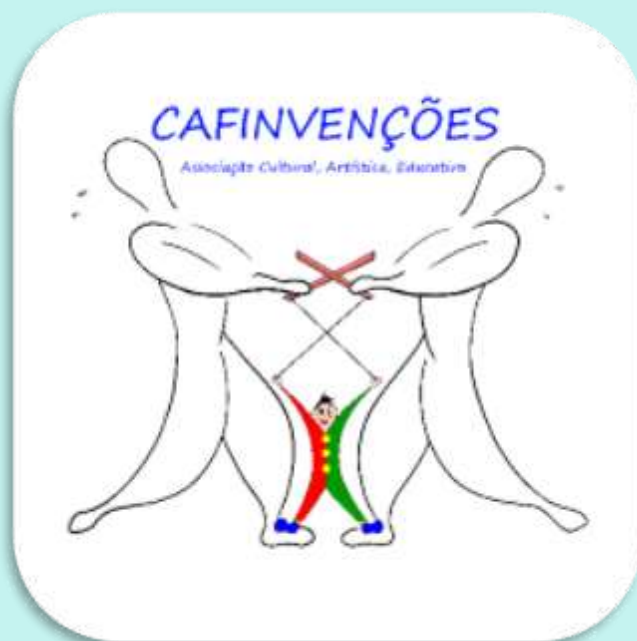




# RELATÓRIO E CONTAS 2025



<https://cafinvencoes.pt>

**“ATRAVÉS DA ARTE, FORMAMOS CIDADÃOS”**



# RELATÓRIO E CONTAS

Exercício de 2025

Elaborado por:

Associação Cultural, Artística e Educativa CafaInvenções

Morada: Rua Issan Sartawi, lote 8 – Loja, Benfica, 1500-350 Lisboa

NIPC: 508967759

Site: <https://cafinvencoes.pt>

E-mail: [cafinvencoes@gmail.com](mailto:cafinvencoes@gmail.com)

Lisboa, 10 de março de 2026



## Indicie

1. Enquadramento legal.....	4
2. Apresentação dos mapas financeiros em regime de caixa.....	5
2.1. Mapa de recebimentos e pagamentos.....	5
2.2. Controlo orçamental de 2025.....	9
2.3. Mapa de direitos e compromissos futuros.....	10
2.4. Mapa de património fixo.....	11
3. Análise económico-financeira complementar.....	14
3.1. Contabilidade Mensal.....	14
3.2. Comparação de Atividades Área Artística – 2024 vs 2025.....	17
4. Conclusão.....	17



## 1. Enquadramento legal

De acordo com o regime de Normalização Contabilística e de Relato Financeiro das Entidades do Setor Não Lucrativo (NCRF-ESNL), aprovado pelo Decreto-Lei nº 36-A/2011 de 9 de março, em particular pelo exposto no nº 1 do artigo 10º, ficam dispensadas da aplicação da normalização contabilística para as ESNL, as entidades cujas vendas e outros rendimentos não excedam os 150.000 € em nenhum dos dois exercícios anteriores.

A ACAEC enquadra-se neste regime especial, pelo que se decidiu não aplicar a NCRF-ESNL, ficando apenas obrigado à prestação de contas em regime de caixa, de acordo com o nº3 do artigo 10º do Decreto-Lei acima referido.

Assim, o presente relatório será composto pelos mapas financeiros requeridos no regime de caixa, segundo o nº3 do artigo 11º do mesmo Decreto-Lei e regulamentado na Portaria nº 105/2011 de 14 de março.

Esses mapas são:

- Mapa de recebimentos e pagamentos;
- Mapa de património fixo;
- Mapa de direitos e compromissos futuros.

Segundo o nº4 do artigo 11º do Decreto-Lei acima referido, também poderão ser acrescentados outros mapas de controlo orçamental. E, apesar de não ser obrigatório, foram incluídos outros mapas e gráficos com o objetivo de complementar a análise económico-financeira da Associação Cafinvenções, nomeadamente através da análise da contabilidade mensal.



## 2. Apresentação dos mapas financeiros em regime de caixa

### 2.1. Mapa de recebimentos e pagamentos

No ano de 2025 a Cafinvenções registou os seguintes recebimentos e pagamentos:

<b>MAPA DE RECEBIMENTOS - ANUAL</b>	
<b>Rubricas</b>	<b>Receitas</b>
<b>Venda de Bens e Serviços</b>	
Funtuchada-Espet carnaval-CSPNSAmparo	540,00 €
Espet Funtuchada-Carnaval-Colégio moinho	450,00 €
Espet Funtuchada-Carnaval-Colégio mãe galinha	350,00 €
Espet Funtuchada-Carnaval-Baixa Banheira	1 050,00 €
Piquenique famílias-MTC/JF Belém	650,00 €
Poção Magica - escola Alfoanelos	490,00 €
escolinha Alfoanelos-poção magica	80,00 €
2 Espet Poção Magica-Bibl. Ericeira	920,00 €
31-2 Espet estrelinha/POVOA ST IRIA-ESCOLA	875,00 €
Espet. Estrelinha /JI Benfica	270,00 €
<b>Subtotal</b>	<b>5 675,00 €</b>
<b>Atividades - sociais</b>	
BipZip-2º tranche	10 000,00 €
BipZip-3º tranche	10 000,00 €
BipZip-4º tranche	9 861,00 €
<b>Subtotal</b>	<b>29 861,00 €</b>
<b>Subsídios - Donativos – Rifas</b>	
<b>DONAT. 1 - Aniversários-Batizados</b>	
Aniv Myia	100,00 €
<b>Subtotal</b>	<b>100,00 €</b>
<b>DONAT. 2 - Espet. Escolas e Ar Livre</b>	
<b>Subtotal</b>	<b>375,00 €</b>
<b>DONAT. 3 - Animações de Rua</b>	
JFB-apoio (arraial 2024)	1 500,00 €
<b>Subtotal</b>	<b>1 500,00 €</b>
<b>DONAT. 4 - Eventos/Artesanato</b>	
Diretos TiKTok-prod lojinha	306,87 €
produtos da lojinha	150,00 €
<b>Subtotal</b>	<b>456,87 €</b>



DONAT. 5 - Outras Ações	
Devoluções	698,50 €
Compra de 1 lente (maq. Fotog.)	219,00 €
<b>Subtotal</b>	<b>917,50 €</b>
<b>Total Receitas</b>	<b>38885,37€</b>

≈≈≈

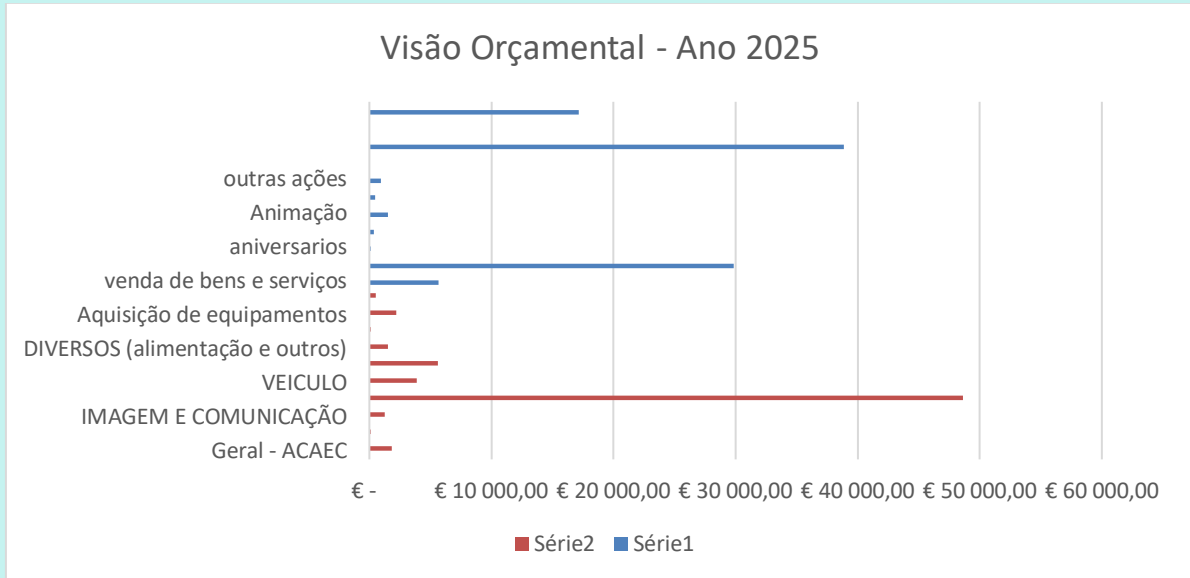
MAPA DE PAGAMENTOS - ANUAL	
Rubricas	Despesas
<b>Geral - SEDE</b>	
Renda - sede - Gebalis	624,60 €
Renda - Loja 1 - Gebalis	560,01 €
Eletricidade - Iberdrola	347,45 €
Água - Epal	307,66 €
<b>Subtotal</b>	<b>1 839,72 €</b>
<b>DESPESAS ADMINISTRATIVAS</b>	
despesas bancarias	24,44 €
Contribuições ao estado	73,19 €
Imposto Finanças	- €
<b>Subtotal</b>	<b>97,63 €</b>
<b>IMAGEM E COMUNICAÇÃO</b>	
Comunicações - internet	411,48 €
Vodafone	359,61 €
Impressões-divulgação	474,15 €
<b>Subtotal</b>	<b>1 245,24 €</b>
<b>SALARIOS</b>	
Contabilista	1 353,00 €
Colaborador 1	13 150,00 €
Colaborador 2	5 585,00 €
Colaborador 3	11 800,00 €
Colaborador 4	3 430,00 €
Colaborador 5	900,00 €
Colaborador 6	6 290,01 €
Colaborador 7	2 550,00 €
Colaborador 8	3 570,00 €
<b>Subtotal</b>	<b>48 628,01 €</b>



<b>VEICULO</b>	
Combustíveis	1 672,20 €
Portagens	33,31 €
Seguro	360,96 €
Selo - IUC	- €
Inspeção	- €
Estacionamentos	6,00 €
Multas-coimas (REBOQUE)	12,80 €
OFICINA	1 798,64 €
Outros	13,26 €
<b>Subtotal</b>	<b>3 897,17 €</b>
<b>MATERIAIS</b>	
Material de escritório	617,26 €
limpeza, higiene e conforto	98,88 €
Despesas específicas da atividade	3 541,17 €
Material desgaste	1 198,77 €
Outros Materiais	167,19 €
<b>Subtotal</b>	<b>5 623,27 €</b>
<b>DIVERSOS</b>	
Alimentação	1 306,36 €
Correios	- €
formação	- €
gás	- €
Outras	199,77 €
Cotas - (Clip.25-Unima.50-DLBC.10)	85,00 €
<b>Subtotal</b>	<b>1 591,13 €</b>
<b>AQUISIÇÕES</b>	
Coluna, cabos, tripes, fio micro	462,00 €
Ecrã PC	40,00 €
Ecrã PC	65,00 €
Impressora HP Envy	59,99 €
teclado+rato+adaptador+leitor cartões CC+portatil Lenovo 15'	584,09 €
Projetor aluminio LED 30W	16,60 €
carro+serra circular+estendal	564,99 €
multifunções, parafusadora	281,70 €
Projetor-vídeo FHILIPS	149,00 €
<b>Subtotal</b>	<b>2 223,37 €</b>
<b>VÁRIOS - Extras</b>	
Ecrã PC-devolvido	25,00 €
<b>Subtotal</b>	<b>25,00 €</b>
<b>HONORARIOS-Colaboradores</b>	
Parceiro AMBCB	500,00 €
<b>Subtotal</b>	<b>500,00 €</b>
<b>Total Despesas</b>	<b>65 670,54 €</b>



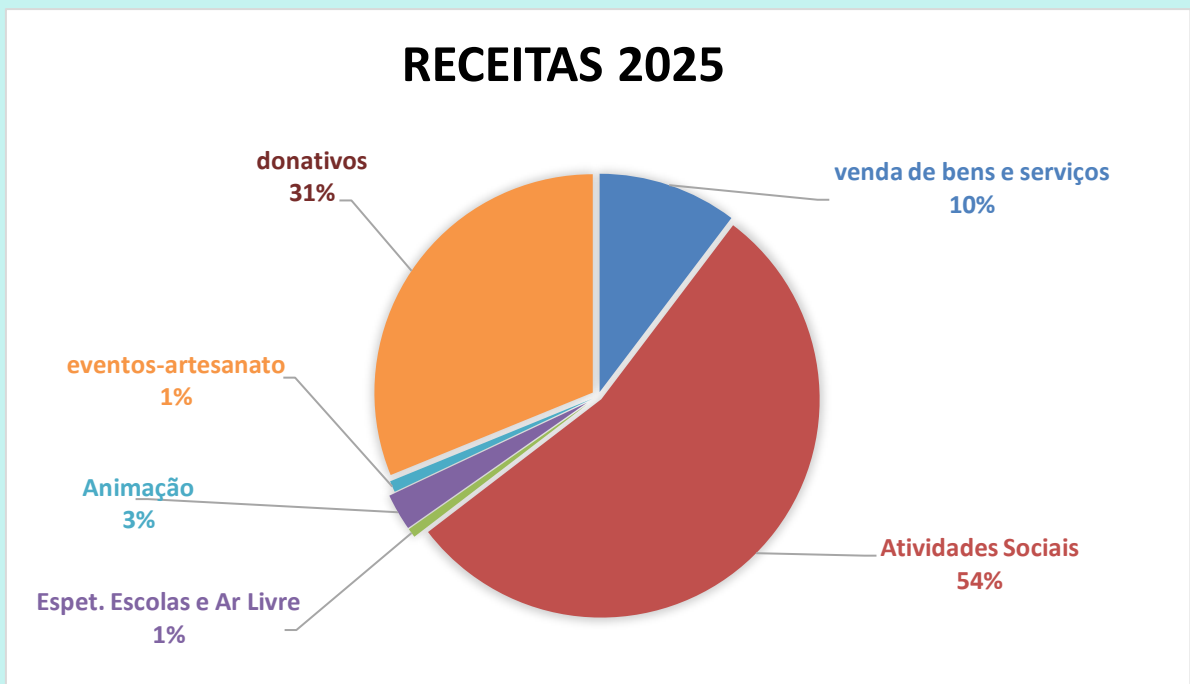
No gráfico seguinte apresentamos uma visão destacada por cada categoria, sendo a série 1 relacionada com as receitas e a série 2 com as despesas.



### Estrutura Real das Receitas 2025

As receitas deste ano sustentam-se em 3 pilares – atividades na área social (54%), artístico (10%) - receitas próprias (espetáculos, animação, arraiais) e donativos/empréstimos (31%).

Se excluirmos os empréstimos dos associados a Receita operacional efetiva ≈ € 38 885,37





## 2.2. Controlo orçamental de 2025

Relativamente ao controlo orçamental, no ano de 2025 os recebimentos apresentaram as seguintes variações em relação aos valores orçamentados.

RECEITAS			
Natureza	Realizado 20245	Orçamentado 2025	Variação
Venda de Bens e Serviços	5 675,00 €	2 500,00 €	3 175 €
Atividades - sociais	29 861,00 €	25 000,00 €	4 861 €
Outras Ações	- €	100,00 €	-100 €
DONAT. 1 - Aniversários-Batizados	100,00 €	- €	100 €
DONAT. 2 - Espet. Escolas e Ar Livre	375,00 €	2 000,00 €	-1 625 €
DONAT. 3 - Animações de Rua	1500 €	- €	1 500 €
DONAT. 4 - -Eventos/Outras Ativ.	456,87 €	1 200,00 €	-743 €
DONAT. 5 - Artesanato/Outras Ações	917,50 €	- €	918 €
DONAT. 6 - Donativos		2 500,00 €	14 648 €
DONAT. 7 - Quotas - 5€ anual	- €	- €	0 €
<b>TOTAL RECEITAS</b>	<b>38 885,37€</b>	<b>33 300,00 €</b>	<b>5585,37 €</b>

### Análise Comparativa das Receitas 2025

Em 2025, as receitas totais atingiram 38 885,37 euros, superando o valor orçamentado de 33.300,00 euros, o que demonstra uma execução financeira global positiva.

A rubrica Venda de Bens e Serviços apresentou um resultado superior ao previsto, com 5.675,00 euros, refletindo o aumento da atividade artística em escolas, bibliotecas e instituições.

As Atividades Sociais mantiveram-se como principal fonte de receita, com 29.861,00 euros, acima do valor estimado, devido à execução do Projeto ReGenera.

Nas rubricas complementares verificaram-se resultados variáveis: algumas ficaram abaixo do previsto, como os espetáculos em escolas e eventos, enquanto outras superaram o orçamento, como as animações de rua e ações de artesanato.

Globalmente, a execução revela maior capacidade de geração de receita do que o inicialmente previsto, mas confirma também a necessidade de continuar a reforçar receitas próprias regulares e reduzir dependências extraordinárias.



Olhando para os desvios das despesas em relação ao orçamento, estas apresentam as seguintes variações:

DESPESAS			
Natureza	Realizado 2025	Orçamentado 2025	Varição
Geral - ACAEC	1 839,72 €	2 019,52 €	-180 €
DESPESAS ADMINISTRATIVAS	97,63 €	4 174,50 €	-4 077 €
IMAGEM E COMUNICAÇÃO	1 245,24 €	400,00 €	845 €
RECURSOS HUMANOS	48 628,01 €	18 150,00 €	30 478 €
VEICULO	3 897,17 €	1 300,00 €	2 597 €
RECURSOS E MATERIAIS	5 623,27 €	1 055,98 €	4 567 €
DIVERSOS (alimentação, gás, formação, etc)	1 506,13 €	450,00 €	1 056 €
QUOTAS	85,00 €	85,00 €	0 €
OUTROS - Vários	500,00 €	840,00 €	-340 €
Aquisição de equipamentos	2 223,37 €	1 500,00 €	-723 €
<b>TOTAL DESPESAS</b>	<b>65645,54</b>	<b>29 975,00 €</b>	<b>-10 931 €</b>

### Análise Comparativa das Despesas 2025

A análise das despesas de 2025 mostra uma execução bastante superior ao orçamento inicialmente previsto, refletindo um ano de maior intensidade operacional.

As despesas totais atingiram 65.645,54 euros, acima dos 29.975,00 euros orçamentados, sobretudo devido ao reforço da atividade associativa e à execução do Projeto ReGenera.

As maiores diferenças verificaram-se em Recursos Humanos, com 48.628,01 euros, muito acima do previsto, devido à mobilização de colaboradores externos, e em Recursos e Materiais, Veículo e Imagem e Comunicação, rubricas diretamente ligadas ao aumento da atividade social, artística e logística.

Por outro lado, algumas rubricas ficaram abaixo do previsto, como as Despesas Administrativas e Outros – Vários, revelando contenção em áreas menos exigidas. Globalmente, o aumento da despesa acompanha o crescimento da intervenção da associação ao longo do ano, sobretudo nas áreas social e operacional.

### 2.3. Mapa de direitos e compromissos futuros

Relativamente ao mapa de Direitos, não se registaram valores a receber no final do exercício.

Quanto ao mapa de Compromissos, mantém-se o registo de verbas disponibilizadas por três associados, sob a forma de empréstimos, com o objetivo de assegurar a continuidade das atividades da associação e evitar interrupções no seu funcionamento regular.



Estas verbas foram essenciais para garantir, sobretudo, o pagamento de recursos humanos associados ao Projeto ReGenera, bem como para responder a outras necessidades de apoio financeiro pontual ao funcionamento da Cafinvenções, em períodos de atraso na entrada de financiamento previsto.

Data	Descrição do material	Carla	Filipa	Diogo	TOTAL	OBS
29/08/2025	Serviço Julho-Ag -2025 BipZip	1.670			1.670	pagar em dezembro 2026
30/09/2025	Serviço SET - 2025- BipZip	1.760			1.760	pagar em dezembro 2026
30/09/2025	Serviço SET -2025- BipZip		1.070		1.070	pagar em dezembro 2026
01/10/2025	Divida Cafi (BipZip)			3.322,03	3.322	pagar em dezembro 2026
02/10/2025	Divida Cafi (BipZip)	1.826,23			1.826	pagar em dezembro 2026
21/12/2025	(out, nov, dez-2025)	2.700			2.700	pagar em dezembro 2026
21/12/2025	(out, nov, dez-2025)		1.050		1.050	pagar em dezembro 2026
23/12/2025	Empréstimo Filipa		1.050		1.050	pagar em dezembro 2026
23/12/2025	Empréstimo Carla	2.699,77			2.699,77	pagar em dezembro 2026
<b>Total</b>		<b>7.956,23</b>	<b>3.170</b>	<b>3.322,03</b>	<b>17.148€</b>	

Desta forma, a Cafinvenções mantém a sua situação financeira organizada, prevendo estrategicamente proceder à regularização destes pagamentos até meados de dezembro de 2026.

## 2.4. Mapa de património fixo

Todos os bens adquiridos recentemente são registados com o custo de aquisição pois a associação Cafinvenções não tem obrigatoriedade de apresentar contabilidade organizada não sendo assim necessário proceder à amortização dos bens adquiridos nos anos anteriores.

Os equipamentos que entraram este ano foram 12 objetos:

Mapa de Património fixo - Ano 2025				
Património				
Objeto	Descrição	Quantidade	Valor	Observação
05/jan	Coluna, cabos, tripes, fio micro	1	462,00 €	Thomann GmbH
01/fev	Ecrã PC	1	65,00 €	CahConverters
27/mar	Impressora HP Envy	1	59,99 €	Staples
09/mai	Teclado + rato + adaptador + leitor cartões CC + portátil Lenovo 15.6"	5	584,09 €	PCDiga
22/mai	Projetor alumínio LED 30W	1	16,60 €	Levelux
06/jul	Carro + serra circular + estendal	1	564,99 €	Leroy
05/ago	multifunções, parafusadora	1	281,70 €	AiroFerragens.pt
08/out	Projetor-vídeo PHILIPS	1	149,00 €	Staples
Total		12	2 183,37 €	



Em 2024, a Cafinvenções registava 807 equipamentos, distribuídos por oito categorias patrimoniais: mobiliário, outros materiais, WC e cozinha, escritório, material informático, material de trabalho e oficial, material de espetáculos e animações, e material de som e iluminação, correspondendo a um valor global de 18.680,86 euros.

No ano de 2025 não foi realizado novo levantamento patrimonial, pelo que os equipamentos e objetos adquiridos ou integrados durante o exercício não se encontram ainda refletidos nestes dados.

<b>Património - Cafinvenções</b>			
Referencia	Categoria	Quantidade	Valor
01.00.00	1. Mobiliário	87	4 000,77 €
02.00.00	2. Outros Materiais	11	647,86 €
03.00.00	3. WC e Cozinha	169	139,40 €
04.00.00	4. Escritório	13	26,00 €
05.00.00	5. Material Informático	16	7 685,25 €
06.00.00	6. Material de Trabalho - Oficina	396	1 598,19 €
07.00.00	7. Material de Espetáculo	58	1 520,98 €
08.00.00	8. Material de Som e Iluminação	57	3 062,41 €
	<b>TOTAL</b>	<b>807</b>	<b>18 680,86 €</b>

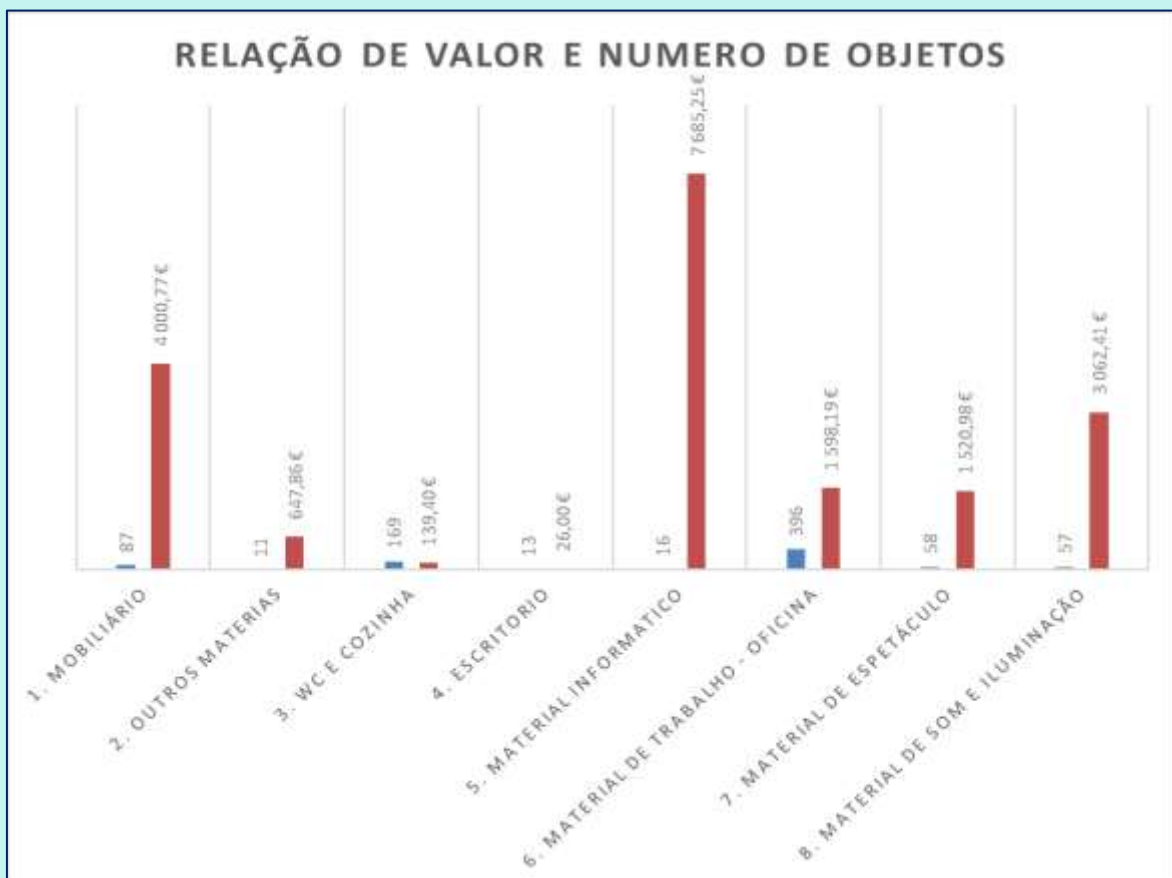
No gráfico abaixo, é apresentada a percentagem correspondente à quantidade de objetos por cada categoria, sendo que o material de trabalho é o que se apresenta mais numeroso:



No seguinte gráfico é apresentado o valor percentual correspondente a cada categoria, sendo o material informático o que apresenta maior valor, seguido do mobiliário e material de som e iluminação.



Para uma melhor perceção, entre estes dois quadros, revela-se uma relação entre o número de objeto e o valor de cada categoria no seguinte gráfico:



Tendo mais peso a categoria do Material informático, que, apesar de ser em menor número, o valor é superior á categoria com maior volume, o Material de trabalho Oficial.



### 3. Análise económico-financeira complementar

#### 3.1. Contabilidade Mensal

Esta rubrica apresenta a contabilidade financeira ao longo do ano com exibição dos dados financeiros mensais:

Meses	Despesas	Receitas	Saldo Final
Janeiro	4 572,08 €	20,00 €	13 110,06 €
Fevereiro	2 678,02 €	2 284,00 €	12 716,04 €
Março	4 563,26 €	2 010,00 €	10 162,78 €
Abril	1 987,38 €	7,62 €	8 183,02 €
Maio	5 808,66 €	10 120,00 €	12 494,36 €
Junho	4 607,27 €	217,90 €	8 104,99 €
Julho	4 980,98 €	1 779,00 €	4 903,01 €
Agosto	1 487,20 €	3 510,98 €	6 926,79 €
Setembro	17 762,57 €	16 087,87 €	5 252,09 €
Outubro	8 986,99 €	4 320,00 €	585,10 €
Novembro	1 067,51 €	920,00 €	437,59 €
Dezembro	7 168,62 €	14 756,00 €	8 024,97 €
		<b>Saldo inicial</b>	<b>17662,14 €</b>
		<b>Saldo Final</b>	<b>8024,97 €</b>

No quadro abaixo, é apresentado o gráfico das receitas e despesas, onde temos a perceção dos meses com mais fluxo financeiro, representado por uma linha que acompanha ambas as verbas de ganhos e pagamentos:



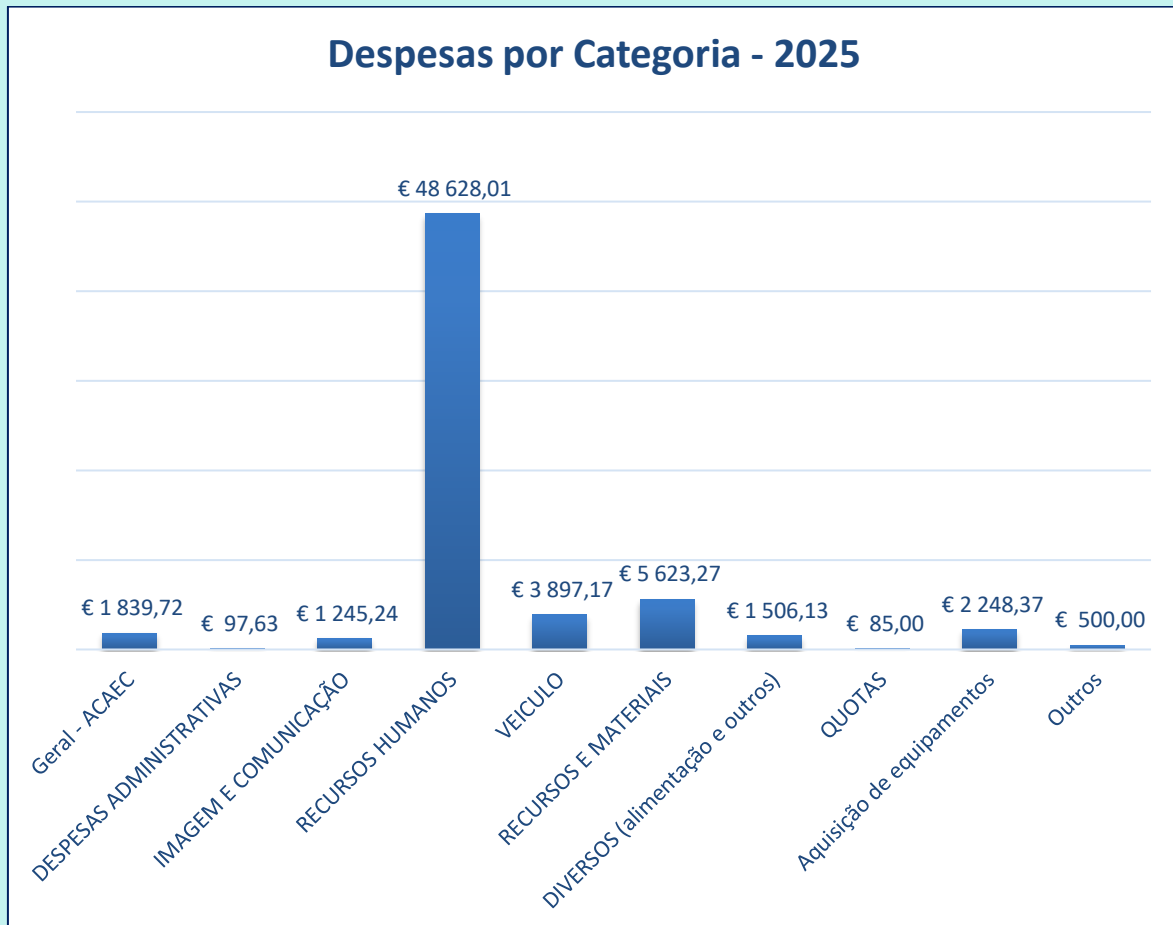
Pelo que podemos observar nesta tabela, o balanço é positivo em todos os meses, sendo de maior fluxo, nos meses de maio, setembro e dezembro correspondentes a entrada das tranches do BipZip/CML - projeto ReGenera.



No gráfico abaixo são apresentadas as receitas por categoria.



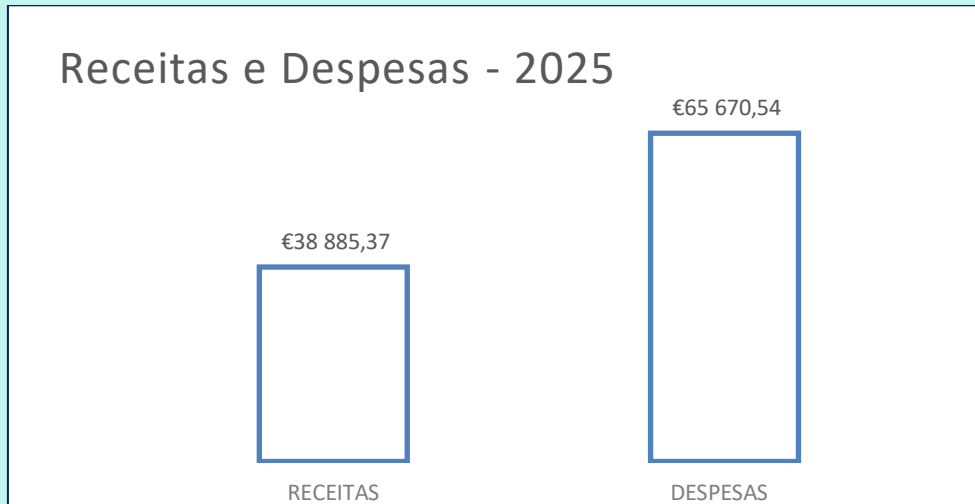
No que respeita aos gastos, apresentamos um gráfico descritivo das verbas gastas.





No gráfico seguinte, temos a relação das Receitas e Despesas com uma diferença de 26.785,17€ negativos.

Tendo transitado uma receita de 8 024,97 € para o ano de 2025 de um saldo inicial de 17.662,14€.

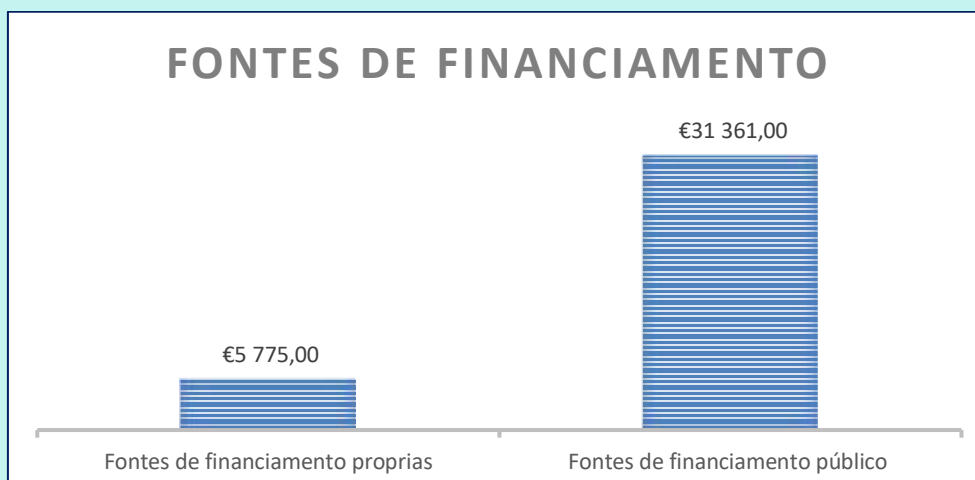


A comparação entre receitas (38.885,37 €) e despesas (65.670,54 €) evidencia um resultado negativo de 26.785,17 €, demonstrando que a receita operacional do ano não foi suficiente para cobrir os encargos assumidos.

Este desequilíbrio foi compensado parcialmente pelo saldo transitado de 17.662,14 € do exercício anterior, permitindo manter tesouraria e transitar ainda 8.024,97 € para 2026.

A situação reflete um ano de forte exigência financeira, associado ao aumento da atividade e dos encargos operacionais, reforçando a necessidade de continuar a consolidar receitas próprias e financiamento estável.

O nosso financiamento advém de **fontes próprias** através dos espetáculos, animações, festas de aniversário e artesanato e de **fontes de financiamento público** através de candidaturas a entidades financiadoras de projetos sociais:





### 3.2. Comparação de Atividades Área Artística – 2024 vs 2025

#### Companhia de Marionetas da Caginvenções

Indicador	2024	2025	Varição
Nº de apresentações	97	17	↓ significativa
Nº de localidades	18	14	↓ ligeira
Nº de espetáculos diferentes	6	6	=
Público total alcançado	4.726 pessoas	≈ 1.980 pessoas	↓ significativa
Tipologia de eventos	Forte presença em festivais, arraiais, animações de rua e eventos de grande escala	Maior incidência em escolas, bibliotecas e eventos comunitários	Mudança de foco

#### Análise Comparativa

- **2024 foi um ano de forte intensidade artística**, com elevado número de apresentações, grande circulação territorial e participação em festivais, arraiais e animações de rua de larga escala, resultando num público muito expressivo.
- **2025 apresenta uma redução no volume de apresentações e público**, refletindo uma estratégia mais focada, com maior incidência em contexto escolar, comunitário e institucional, privilegiando qualidade, proximidade e consolidação territorial.
- Mantém-se a **diversidade do repertório artístico** (6 espetáculos diferentes em ambos os anos), demonstrando estabilidade criativa.
- Observa-se em 2025 uma maior articulação com o trabalho comunitário e com o Projeto ReGenera, o que poderá justificar uma menor circulação externa, mas maior impacto local estruturado.

## 4. Conclusão

A Caginvenções, enquanto associação sem fins lucrativos, continua a desenvolver a sua atividade com a convicção de que os serviços que presta, quer na área da animação sociocultural e educativa, quer através dos espetáculos artísticos, representam um contributo relevante para a formação cívica, cultural e humana da comunidade, integrando conteúdos pedagógicos, lúdicos, culturais e éticos de reconhecido valor social.



A experiência acumulada demonstra, contudo, que a previsão financeira associada aos serviços do fórum cultural e artístico permanece particularmente difícil de definir com rigor, uma vez que depende de fatores externos que escapam ao controlo direto da associação, nomeadamente da conjuntura política, económica e financeira do país, da disponibilidade orçamental das entidades públicas e privadas e das prioridades de investimento cultural assumidas por municípios, escolas, bibliotecas, juntas de freguesia e outras instituições contratantes.

A atividade artística encontra-se, por isso, sujeita a oscilações significativas ao longo do ano, variando em função da procura, da existência de eventos, da abertura de programas culturais e da capacidade de contratação por parte das entidades parceiras para além da dinâmica de divulgação e promoção das ofertas da companhia a essas entidades.

Esta realidade exige uma gestão prudente, flexível e permanentemente adaptada às circunstâncias.

Por outro lado, a área sociocultural tem revelado maior estabilidade, sobretudo quando integrada em projetos de proximidade com financiamento estruturado. Ainda assim, esta estabilidade depende igualmente da aprovação de candidaturas a programas públicos ou privados, cujo resultado nem sempre é garantido, condicionando a continuidade e o alcance das ações previstas.

Neste contexto, a associação mantém como prioridade estratégica a diversificação das fontes de receita, o reforço de parcerias e a capacidade de adaptação, procurando equilibrar a imprevisibilidade da atividade artística com a consistência possível da intervenção social. O sucesso alcançado com a candidatura que sustenta atualmente o Projeto ReGenera constitui um fator de estabilidade importante, permitindo assegurar maior previsibilidade financeira para os próximos dois anos e reforçando a confiança na continuidade do trabalho desenvolvido.

A intervenção da Cafinvenções continua a afirmar-se em duas frentes complementares: por um lado, o trabalho artístico, através da representação de peças temáticas onde a arte da marioneta e do fantoche assume papel central, circulando em itinerância por escolas, bibliotecas, festivais, feiras, centros culturais e outras instituições; por outro, o trabalho sociocultural e comunitário, centrado em ações de desenvolvimento local dirigidas às populações mais fragilizadas, particularmente no Bairro do Bom Pastor, em Benfica, onde a associação se encontra sediada.

Permanece, contudo, a necessidade de melhorar condições estruturais de funcionamento, sendo prioritária a resolução da situação da Loja 1, espaço que, após intervenção física adequada, permitirá expandir significativamente a capacidade de trabalho, acolhimento e resposta social e cultural da associação.

A Cafinvenções espera, por isso, continuar a contar com o apoio das entidades públicas, nomeadamente Câmara Municipal de Lisboa, Junta de Freguesia de Benfica e Gebalis, no sentido de encontrar soluções que permitam consolidar este percurso e reforçar a capacidade de apoiar quem mais necessita.

Até lá, a associação manterá o seu compromisso de continuar a procurar recursos, oportunidades e parcerias, persistindo no esforço de crescimento institucional e de resposta social.

É com este espírito de continuidade, responsabilidade e vontade de evoluir que se encerra o presente relatório, reafirmando o compromisso da Cafinvenções com uma sociedade mais humana, inclusiva e sustentável.